

NOWA PERSPEKTYWA

NOWA PERSPEKTYWA

ŚWIĘCICE UL. KOPYTOWSKA

+48 532 554 158

poczta.hsd@gmail.com

LOKAL B
BUDYNEK....

PARTER

61,59 m²



Osiedle przyjazne
rodzinom z dziećmi



Funkcyjny
rozkład pomieszczeń



Prywatny ogród



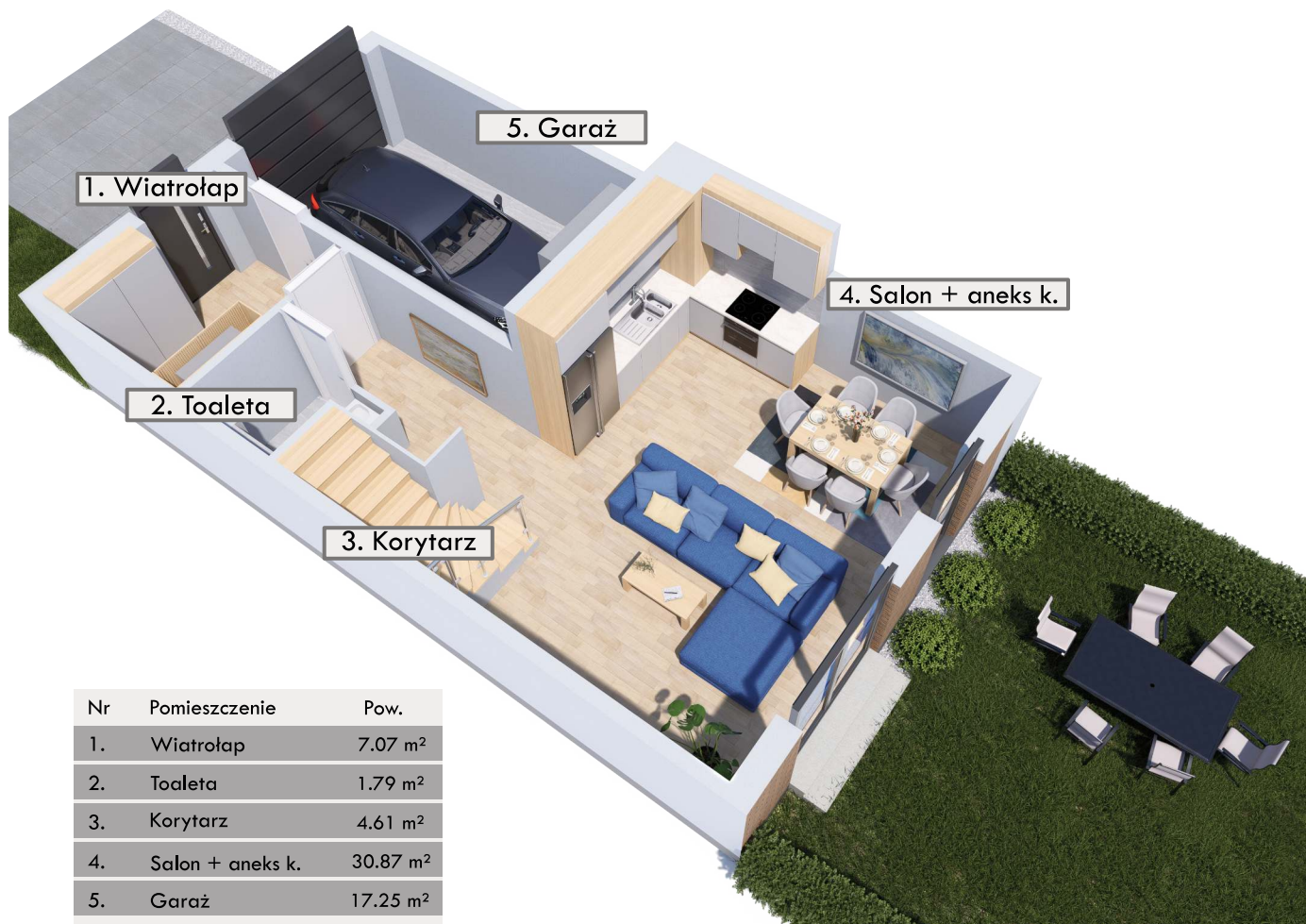
Przydomowy
garaż



Widok od strony ulicy



Widok od strony ogrodu



1. Wiatrołap

5. Garaż

4. Salon + aneks k.

2. Toaleta


3. Korytarz

Nr	Pomieszczenie	Pow.
1.	Wiatrołap	7.07 m ²
2.	Toaleta	1.79 m ²
3.	Korytarz	4.61 m ²
4.	Salon + aneks k.	30.87 m ²
5.	Garaż	17.25 m ²
Suma		61.59 m ²
Ogród	projektowana pow. ok.	m ²
Podjazd	projektowana pow. ok.	m ²



Widok osiedla z lotu ptaka

Karta katalogowa opracowana na podstawie projektu budowlanego. W lokalach/ogrodach/podjazdach mogą wystąpić zmiany wprowadzone na etapie projektu wykonawczego. Wymiary i powierzchnie są liczone według rozporządzenia Ministra Rozwoju z dnia 11 września 2020r. w sprawie szczegółowego zakresu i formy projektu budowlanego, zgodnie z zasadami zawartymi w polskiej normie PN-ISO 9836:2022-07. Ostateczna powierzchnia zostanie obliczona na podstawie pomiaru powykonawczego, zgodnie z powyżej wymienioną normą. Aranżacja mieszkania (tj. drzwi wewnętrzne, meble, sprzęt AGD i RTV) ma charakter poglądowy i nie stanowi wyposażenia lokalu w standardzie oferowanym do sprzedaży. Pomiarów pod zakup mebli, urządzeń i wyposażenia należy dokonać z natury, po zakończeniu realizacji.



NOWA PERSPEKTYWA

NOWA PERSPEKTYWA

ŚWIĘCICE UL. KOPYTOWSKA

+48 532 554 158

poczta.hsd@gmail.com

LOKAL B
BUDYNEK....

PIĘTRO

60,13 m²



Osiedle przyjazne
rodzinom z dziećmi



Funkcyjny
rozkład pomieszczeń



Prywatny ogród



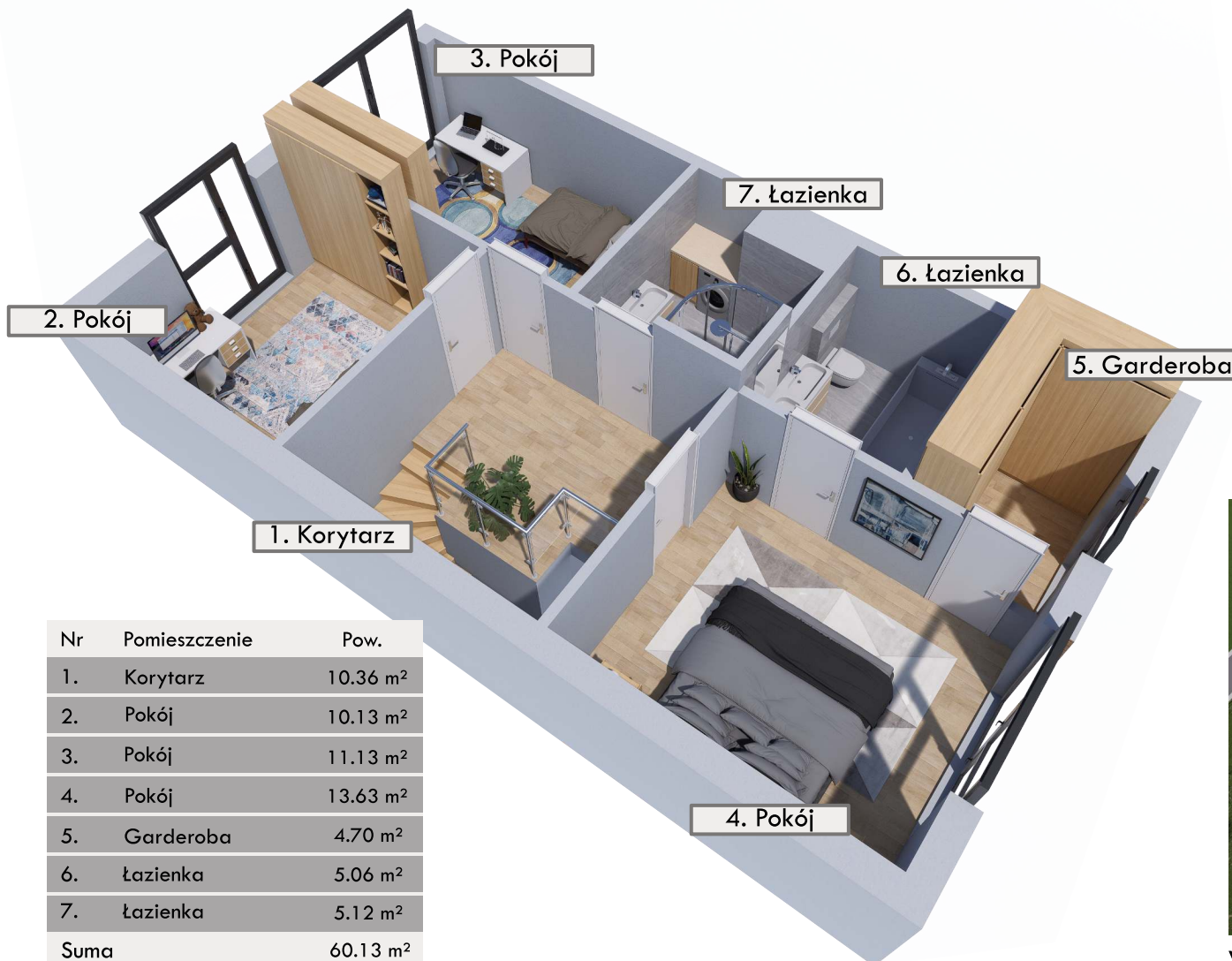
Przydomowy
garaż



Widok od strony ulicy



Widok od strony ogrodu



Nr	Pomieszczenie	Pow.
1.	Korytarz	10.36 m ²
2.	Pokój	10.13 m ²
3.	Pokój	11.13 m ²
4.	Pokój	13.63 m ²
5.	Garderoba	4.70 m ²
6.	łazienka	5.06 m ²
7.	łazienka	5.12 m ²
Suma		60.13 m ²



Widok osiedla z lotu ptaka

Karta katalogowa opracowana na podstawie projektu budowlanego. W lokalach/ogrodach/podjazdach mogą wystąpić zmiany wprowadzone na etapie projektu wykonawczego. Wymiary i powierzchnie są liczone według rozporządzenia Ministra Rozwoju z dnia 11 września 2020r. w sprawie szczegółowego zakresu i formy projektu budowlanego, zgodnie z zasadami zawartymi w polskiej normie PN-ISO 9836:2022-07. Ostateczna powierzchnia zostanie obliczona na podstawie pomiaru powykonawczego, zgodnie z powyżej wymienioną normą. Aranżacja mieszkania (tj. drzwi wewnętrzne, meble, sprzęt AGD i RTV) ma charakter poglądowy i nie stanowi wyposażenia lokalu w standardzie oferowanym do sprzedaży. Pomiarów pod zakup mebli, urządzeń i wyposażenia należy dokonać z natury, po zakończeniu realizacji.